

REGLAGE DES FINS DE COURSES POUR MOTEUR A REGLAGE

Dispo 68/4 G

Manœuvre à GAUCHE

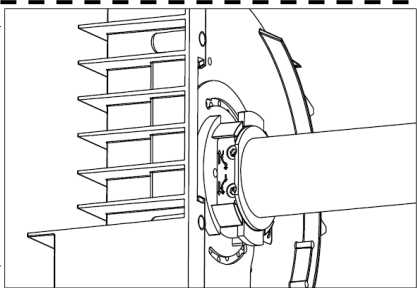
ENROULEMENT

Manœuvre à DROITE

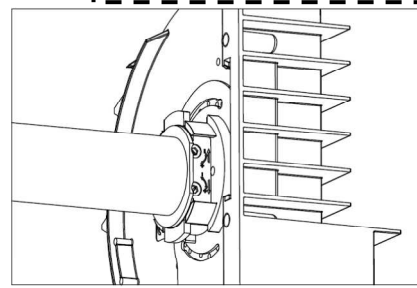
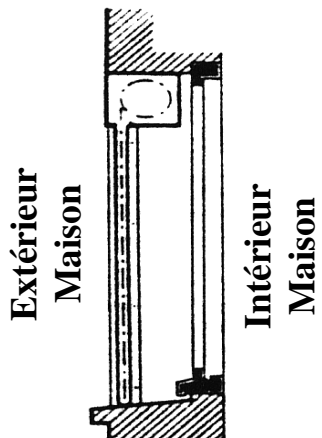
Dispo 68/4 D

Extérieur Maison

Intérieur Maison



INTERIEUR



Extérieur Maison

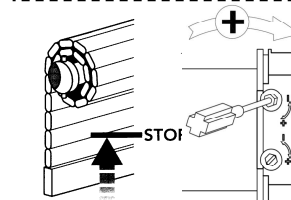
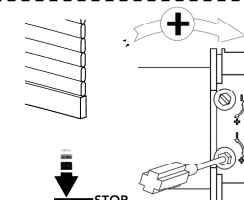
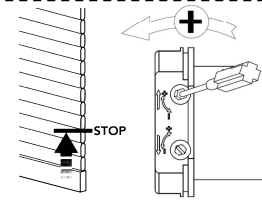
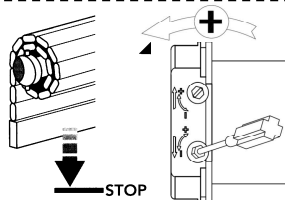
Intérieur Maison

Descente du tablier

Montée du tablier

Descente du tablier

Montée du tablier



Enr Ext G

Manœuvre à GAUCHE

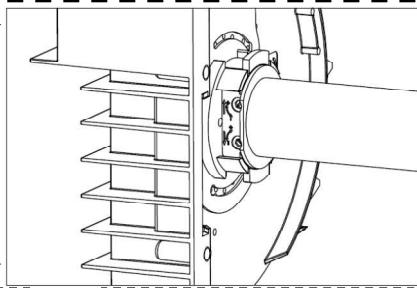
ENROULEMENT

Manœuvre à DROITE

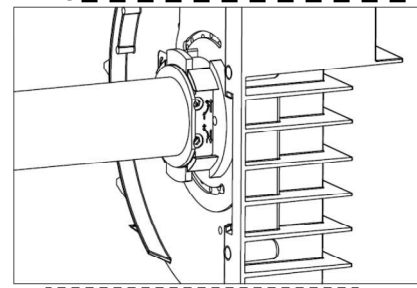
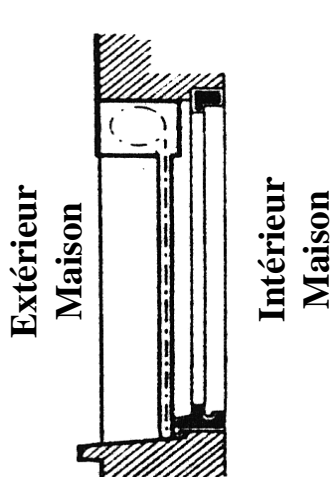
Enr Ext D

Intérieur Maison

Extérieur Maison



EXTERIEUR



Intérieur Maison

Extérieur Maison

Descente du tablier

Montée du tablier

Descente du tablier

Montée du tablier

