









TaHoma<sup>®</sup>  
COMPATIBLE

Informations nécessaires  
lors du passage d'une commande  
d'un dongle de pré-série (jusqu'à fin janvier 2018)



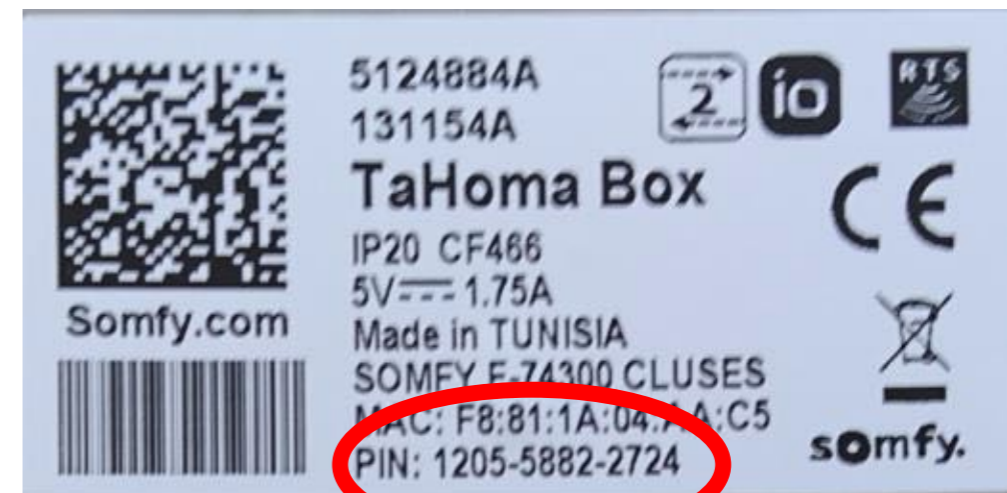
**EVENO**  
Les éléments de votre Confort

## 1) Rappel des compatibilités

Désignation produit	Dongle Tahoma	Commentaires
 <b>Box Tahoma première génération</b>	✗	<b>Non compatible</b>
 <b>Somfy Box</b>	✗	<b>Non compatible</b>
 <b>Connexoon</b>	✗	<b>Non compatible</b>
 <b>Box Tahoma deuxième génération (date de sortie : fin mars 2016)</b>	✓	<b>100 % compatible</b>
<b>Moteur ZigBee ANTÉRIEUR au 01 Octobre 2017</b>	✓	<b>Mise à jour du soft moteur à faire sur place via Docteur Tool</b>
<b>Moteur ZigBee POSTÉRIEUR au 01 Octobre 2017</b>	✓	<b>100 % compatible</b>
 <b>Utilisation d'un hub Usb</b>	✓	<b>Branchement du dongle sur un des ports Usb du hub, puis branchement du hub à la sortie Usb de la box Tahoma</b>

## 2) Informations nécessaires lors du passage d'une commande d'un dongle de pré-série (jusqu'à fin janvier 2018)

- ✓ Pour le passage de la commande du dongle, il faut impérativement fournir le Pin de la box Tahoma qui se trouve sur l'étiquette qui est sous la box.





- ✓ Le code PIN de la box Tahoma est obligatoire pour l'envoi d'un dongle de pré-série (jusqu'à fin janvier 2018)
- ✓ Sans le code PIN de la box Tahoma, le dongle fonctionne avec la box mais aucune assistance technique à distance ne pourra être effectuée
- ✓ Cette procédure ne sera plus nécessaire sur les dongles de série (après janvier 2018)