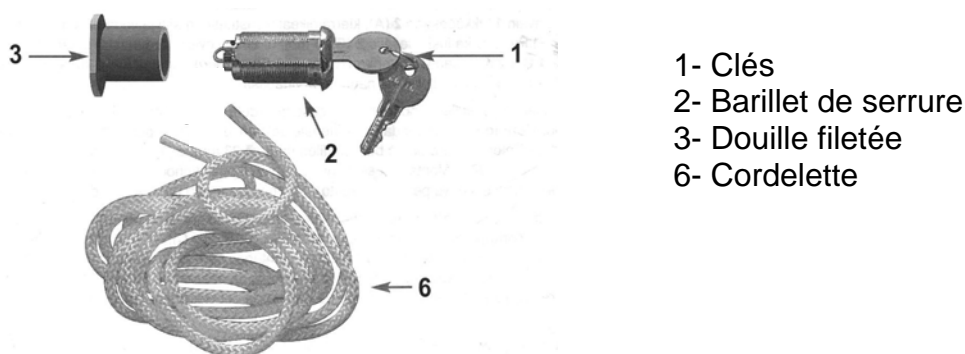


Notice d'installation N°9301

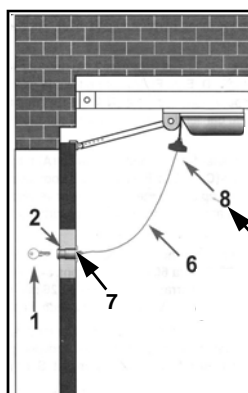
Serrure de Débrayage pour moteur villa

04/06

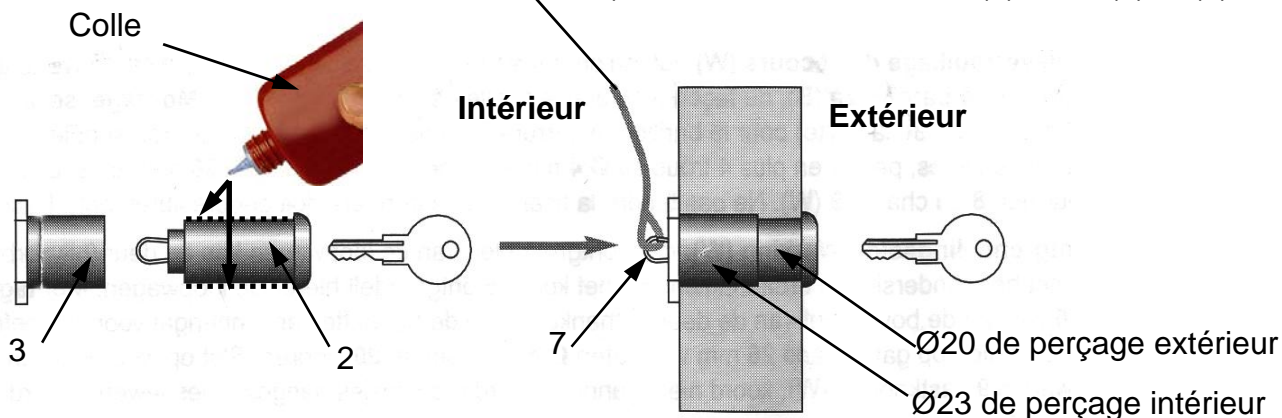
Kit à utiliser pour un panneau de 40mm



MONTAGE



- 1) Percer côté extérieur du panneau un trou Ø20 puis un trou Ø23 dans l'axe du premier trou côté intérieur.
- 2) Appliquer **impérativement** 2 cordons de colle sur la longueur du filetage du barillet de serrure (2) (Colle préconisée LOCTITE 268 rouge ou équivalent)
- 3) Visser l'ensemble (2) et (3) et laisser sécher environ 45 minutes.
- 4) Attacher la cordelette (6) entre (7) et (8)



(Document réservé aux installateurs)

